

4 . výzva MAS LAG Strakonicko, o.s.

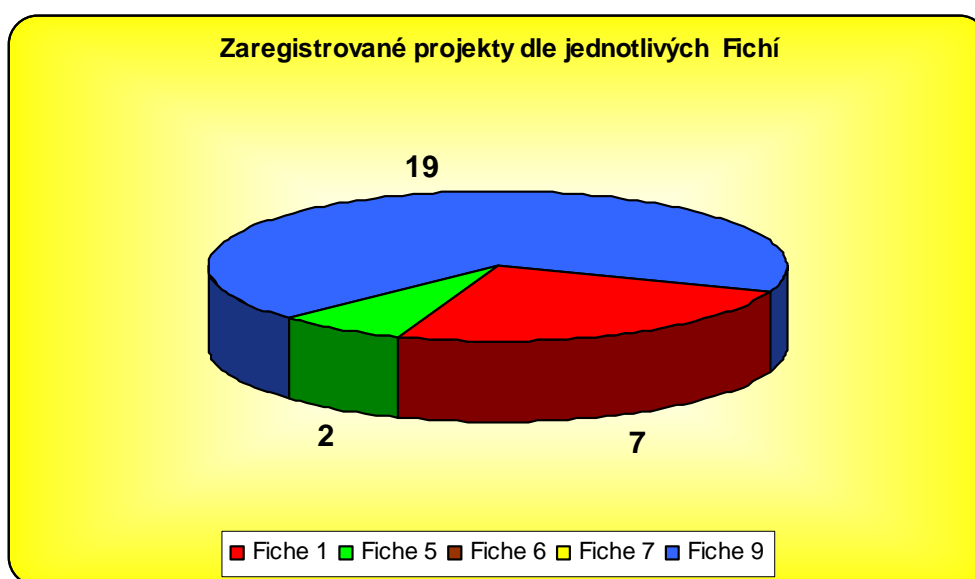
Svoji čtvrtou výzvu vyhlásila Místní akční skupina LAG Strakonicko, o.s. dne 13. 4. 2011, příjem projektů byl ukončen 12. 5. 2011. Poté proběhla administrativní kontrola a kontrola přijatelnosti. Na konci června byly všechny projekty předány na SZIF v Českých Budějovicích.

Přibližná celková alokace na čtvrtou výzvu činila 8 000 000 Kč, nakonec bylo mezi úspěšné žadatele přerozděleno 8 226 076 Kč.

V rámci 4. výzvy byly vyhlášeny následující Fiche:

- Fiche č. 1 Moderní hospodaření - budoucnost venkova (číslo opatření v PRV I.1.1.1.)
- Fiche č. 5 Nové firmy - nové příležitosti (číslo opatření v PRV III.1.2.)
- Fiche č. 6 Strakonickem za zážitky a poznáním (číslo opatření v PRV III.1.3.1.)
- Fiche č. 7 Poznejte a zamilujte si náš venkov (číslo opatření v PRV III.1.3.2.)
- Fiche č. 9 Venkov místo pro život (číslo opatření v PRV III.2.1.2.)

K administraci bylo v kanceláři MAS zaregistrováno celkem 28 projektů. Nejvíce projektů z Fiche č. 9 – konkrétně 19 projektů, naopak nejméně projektů bylo zaregistrováno ve Fichích č. 6 a 7 – žádný projekt. Z Fiche č. 1 bylo zaregistrováno 7 projektů a z Fiche č. 5 byly přijaty k administraci 2 projekty. (viz graf)



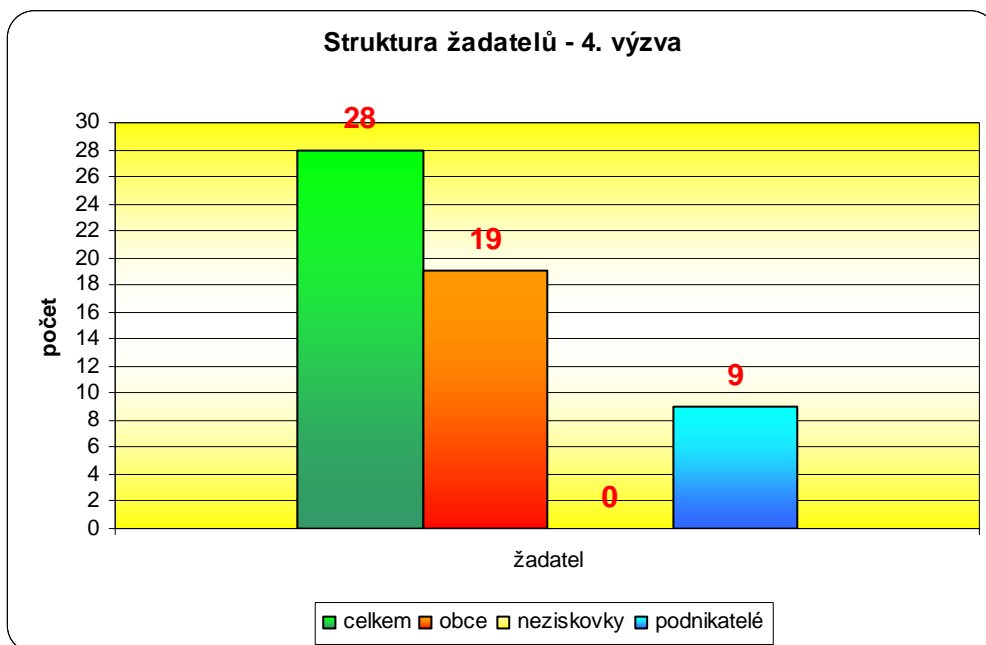
Celkové náklady všech 28 projektů zaregistrovaných v rámci čtvrté výzvy Místní akční skupiny LAG Strakonicko činily 27 736 569 Kč. Suma požadované dotace činila 16 922 985 Kč. Plánovaná alokace na čtvrtou výzvu byla cca 8 000 000 Kč, z toho tedy vyplývá více než dvojnásobný přesah požadované dotace.

Fiche	Počet zaregistrovaných projektů	Celkové náklady	Požadovaná dotace
Fiche č. 1	7	7 496 744	2 601 248
Fiche č. 5	2	384 000	160 000
Fiche č. 6	0	0	0
Fiche č. 7	0	0	0
Fiche č. 9	19	19 855 825	14 161 737
Celkem	28	27 736 569	16 922 985

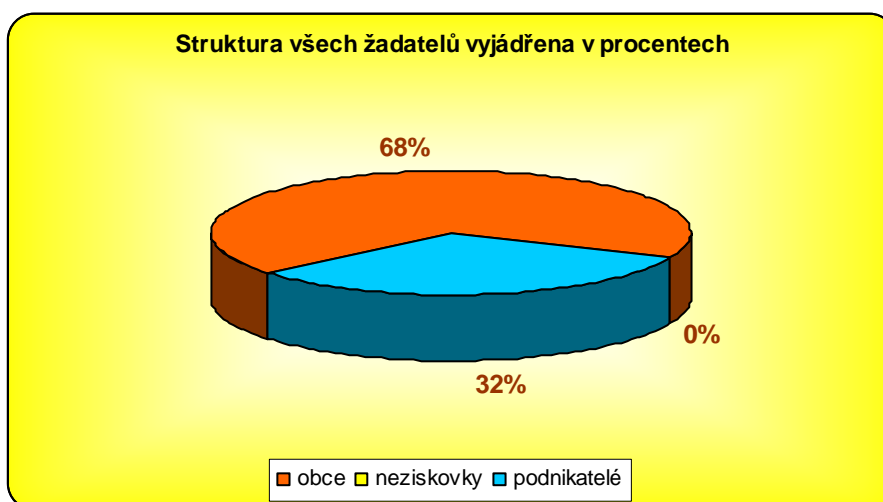
Struktura žadatelů byla v této výzvě následující:

Ve Fichích č. 1 a 5 byly žadateli výhradně podnikatelské subjekty, což není žádné překvapení, protože tyto Fiche jsou určeny zejména pro podnikatele. Ve Fichi č. 9 byly naopak žadateli výhradně obce či svazky obcí (18 obcí a 1 svazek obcí). V této výzvě se mezi žadateli bohužel neobjevila žádná nezisková organizace. Struktura žadatelů je přehledně znázorněna v následující tabulce a grafu.

Fiche	Obce a svazky obcí	Podnikatelé	Neziskové organizace
Fiche č. 1	0	7	0
Fiche č. 5	0	2	0
Fiche č. 6	0	0	0
Fiche č. 7	0	0	0
Fiche č. 9	19	0	0
Celkem	19	9	0



V procentuálním vyjádření mají obce a jejich svazky 68% zastoupení mezi žadateli, zastoupení podnikatelů mezi žadateli činí 32%. V této výzvě se poprvé mezi žadateli neobjevila žádná nezisková organizace. Ve srovnání s minulými výzvami je zde vidět trend nárůstu žadatelů z podnikatelského sektoru. Tuto situaci ilustruje následující graf.



Nyní se podrobně podíváme na situaci v jednotlivých Fichích.

Ve Fichi č. 1 (zemědělství podnikatelé) bylo zaregistrováno k administraci celkem 7 projektů. O tuto Fichi byl poměrně vysoký zájem, přispěla k němu i změna pravidel, protože od 13. kola PRV lze v tomto opatření pořídit i mobilní zemědělskou techniku. Hned 5 žadatelů ze 7 využilo této možnosti a podalo si žádost o mobilní zemědělskou techniku. Všichni žadatelé v této Fichi jsou fyzické osoby podnikající v zemědělství. Vzhledem k tomu, že v minulých výzvách šlo na tuto Fichi minimum finančních prostředků, byly k výběru doporučeny všechny projekty zaregistrované k administraci v této Fichi.

Ve Fichi č. 5 byly zaregistrovány k administraci celkem 2 projekty. Oba projekty byly podány fyzickými osobami. O tuto Fichi byl v době konzultací vysoký zájem, avšak nakonec byly podány pouze dva projekty. Hlavní příčinou takto nízkého počtu zaregistrovaných projektů jsou omezení vyplývající z pravidel opatření III.1.2., zejména malý počet podporovaných ekonomických činností (CZ-NACE), proto většině potenciálních žadatelů nemohlo být vyhověno.

Ve Fichi č. 6, která se týká rozhleden, pěších tras, vinařských stezek, hipposteze a další tematických stezek nebyl zaregistrován žádný projekt. Proběhly sice určité konzultace zejména s obcemi a neziskovými organizacemi, k podání však nakonec nebyl připraven žádný projekt. Největší překážkou pro možné žadatele bylo vyřešení vlastnických vztahů v případě tematických stezek.

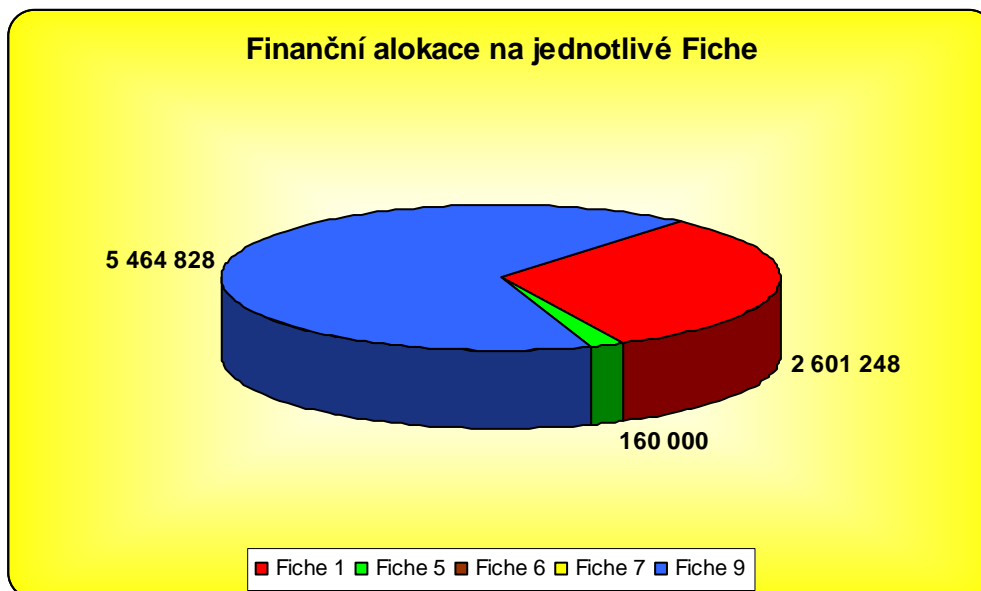
Fiche č. 7 se týká zejména cestovního ruchu. V této Fichi nebyl zaregistrován žádný projekt, to má několik příčin. Podnikatelé měli zájem zejména o rekonstrukci stravovacích zařízení, což však kvůli platným pravidlům není možné, protože při budování nebo zařizování stravovacího zařízení musí být toto zařízení ve vazbě na stávající nebo současně budované ubytovací zařízení a jeho kapacita nesmí přesahovat kapacitu ubytovacího zařízení, případně je nutné způsobilé výdaje poměrně snížit. O budování ubytovacích kapacit měly zájem i některé obce, ty však odradila nízká míra dotace, protože obec je brána jako velký podnik, proto procento dotace by činilo pouhých 30 procent způsobilých výdajů (u obcí bez DPH).

O Fichi č. 9 byl již jako tradičně největší zájem. Zaregistrováno k administraci zde bylo celkem 19 projektů, z nichž u osmnácti byla žadatelem obec, u jednoho projektu byl žadatelem svazek obcí. Největší zájem byl o investice do oblasti kulturní infrastruktury (9 projektů) a do oblasti sportovní infrastruktury (6 projektů).

Celková finanční alokace na čtvrtou výzvu MAS činila cca 8 000 000 Kč. K realizaci bylo nakonec Programovým výborem a Výběrovou komisí vybráno 17 projektů - alokace na 17 plně podpořených projektů činí 8 226 076 Kč.

Fiche číslo	Počet zaregistrovaných projektů	Počet projektů doporučených k realizaci	Finanční alokace na jednotlivé Fiche
1	7	7	2 601 248
5	2	2	160 000
6	0	0	0
7	0	0	0
9	19	8	5 464 828
Celkem	28	17	8 226 076

V následujícím grafu je znázorněna finanční alokace na čtvrtou výzvu rozdělena dle jednotlivých Fichí.

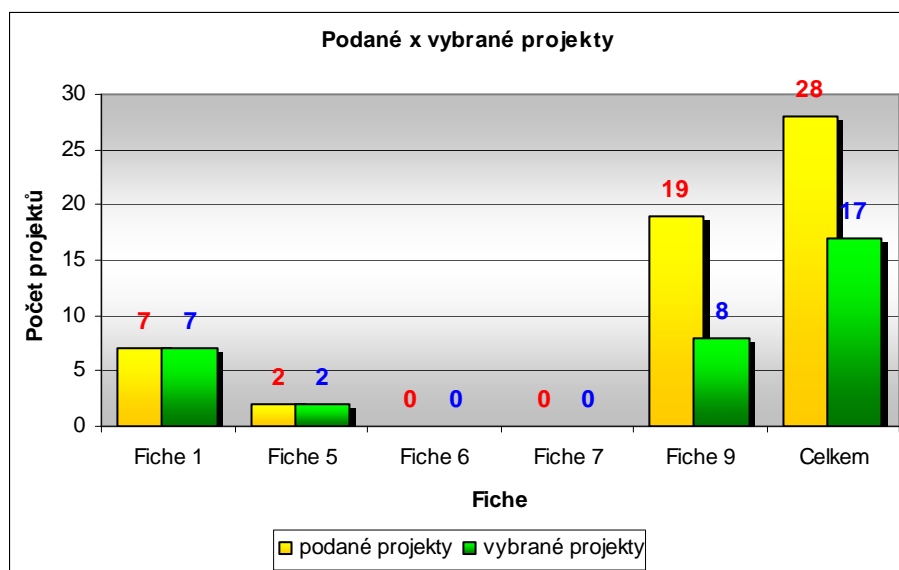


Nejvíce finančních prostředků ve 4. výzvě bylo alokováno na Fichi č. 9 (konkrétně 5 464 828 Kč, což činí 66,4 % veškeré alokace na čtvrtou výzvu), v této Fichi bylo plně podpořeno 8 projektů.

Druhá nejvyšší suma byla alokována na Fichi č. 1 (2 601 248 Kč, což činí 31,6 % alokace na čtvrtou výzvu). V této Fichi byly finančně podpořeny všechny zaregistrované projekty.

Nejméně finančních prostředků bylo alokováno na Fichi č. 5 (160 000 Kč, což činí 2 % alokace na čtvrtou výzvu). V této Fichi byly finančně podpořeny všechny zaregistrované projekty.

V následujícím grafu je znázorněn přehled podaných a vybraných projektů ze čtvrté výzvy MAS:



Následující tabulka porovnává úspěšnost vybraných projektů podle jednotlivých Fiche

Fiche číslo	Počet zaregistrovaných projektů	Počet projektů doporučených k realizaci	Úspěšnost vybraných projektů dle Fiche
1	7	7	100 %
5	2	2	100 %
6	0	0	xxx
7	0	0	xxx
9	19	8	42 %
Celkem	28	17	61 %

Úspěšnost vybraných projektů byla ve Fichích č. 1 a 5 stoprocentní. Ve Fichi č. 5 to bylo z důvodu malého počtu zaregistrovaných projektů. Ve Fichi č. 1 byly vybrány všechny projekty, protože v minulých výzvách bylo na tuto Fichi alokováno menší množství finančních prostředků než dle finančního plánu v SPL. Zbytek finančních prostředků byl alokovan na Fichi č. 9, kde se úspěšnost žadatelů pohybuje na 42 procentech.

V následující tabulce je znázorněna úspěšnost jednotlivých druhů žadatelů bez ohledu na Fiche.

Druh žadatele	Počet zaregistrovaných žadatelů	Počet vybraných žadatelů	Úspěšnost žadatelů	Alokace dle žadatelů
Obec nebo svazek obcí	19	8	42 %	5 464 828
Podnikatel	9	9	100 %	2 761 248
Nezisková organizace	0	0	xxx	0
Celkem	28	17	61 %	8 226 076

Procento úspěšnosti jednotlivých žadatelů je velmi rozdílné. Podpořeni byli všichni podnikatelé, kteří v rámci 4. výzvy zažádali o dotaci, jejich úspěšnost je tedy stoprocentní. Úspěšnost obcí je nižší – konkrétně 42 procent.

V následujícím grafu je znázorněna struktura žadatelů, jejichž projekty byly vybrány k realizaci v rámci čtvrté výzvy MAS LAG Strakonicko, o.s.



Nejvíce úspěšných žadatelů pochází poprvé z podnikatelského sektoru – konkrétně 9, což tvoří téměř 53 % ze všech úspěšných žadatelů. Úspěšných žadatelů z veřejného sektoru je 8, což tvoří přibližně 47 %.

Územní rozložení žadatelů a finančních prostředků

Území Místní akční skupiny LAG Strakonicko se skládá z města Strakonice¹ a ze 4 dobrovolných svazků obcí:

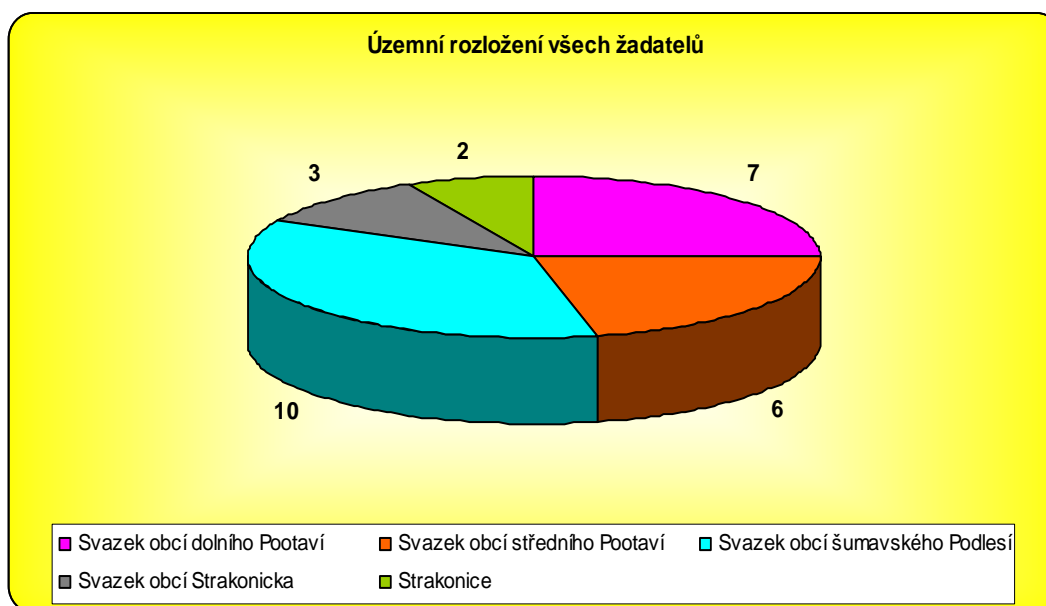
- Svazek obcí dolního Pootaví,
- Svazek obcí středního Pootaví,
- Svazek obcí šumavského Podlesí,
- Svazek obcí Strakonicka)

¹ Jednotlivé části města Strakonice patří k různým svazkům obcí, pro účely této analýzy je bráno město Strakonice jako samostatná jednotka

V následující tabulce je znázorněna územní příslušnost jednotlivých žadatelů, včetně finančních prostředků, které směřovaly do jednotlivých částí území MAS LAG Strakonicko.

Území	Podané projekty	Vybrané projekty	Požadovaná dotace	Dotace za vybrané projekty
Svazek obcí dolního Pootaví	7	6	4 776 762	4 070 262
Svazek obcí středního Pootaví	6	3	4 170 280	1 420 796
Svazek obcí šumavského Podlesí	10	4	5 986 686	1 532 271
Svazek obcí Strakonicka	3	3	1 097 747	1 097 747
Strakonice	2	1	891 510	105 000
Celkem	28	17	16 922 985	8 226 076

V následujícím grafu je znázorněno územní rozložení všech žadatelů, jejichž projekt byl úspěšně zaregistrován na MAS.

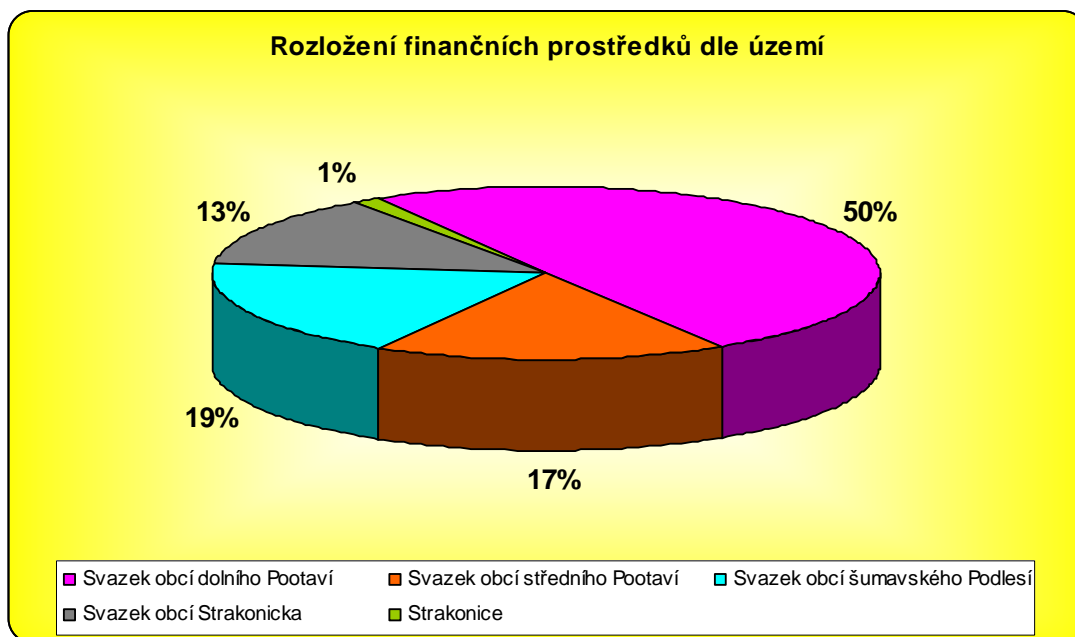


Nejvíce projektů ve čtvrté výzvě MAS bylo podáno žadatelí z území Svazku obcí šumavského Podlesí (10 projektů), následuje se 7 projekty Svazek obcí dolního Pootaví. Nejméně projektů bylo naopak zaregistrováno z území města Strakonice (2 projekty) a poté z území Svazku obcí Strakonicka (3 projekty).

Potěšující je fakt, že z každého území byly zaregistrovány minimálně dva projekty, což znamená, že činnost MAS je známá ve všech částech území místní akční skupiny.

Nejvyšší úspěšnost žadatelů byla zaznamenána ve Svazku obcí Strakonicka, kde byly doporučeny k realizaci všechny tři podané projekty. Úspěšnost žadatelů tedy byla stoprocentní. Naopak nejnižší úspěšnost měly žadatelů ze Svazku obcí šumavského Podlesí, kde byly z deseti podaných projektů vybrány k realizaci jen 4 projekty; úspěšnost žadatelů tedy byla 40 procent.

V následujícím grafu je znázorněno územní rozložení veškerých finančních prostředků rozdělovaných v rámci 4. výzvy MAS LAG Strakonicko.



Jak vyplývá z grafu, tak nejvíce finančních prostředků bylo alokováno na žadatele ze Svazku obcí dolního Pootaví (50 % z celkové alokace 4. výzvy, konkrétně 4 070 262 Kč). Poté následuje Svazek obcí šumavského Podlesí (19 % z alokace, konkrétně 1 532 271 Kč).

Naopak nejméně finančních prostředků bylo alokováno na žadatele z města Strakonice – konkrétně 105 000 Kč, což činí 1,3 % alokace na 4. výzvu MAS.

Přehled plně podpořených projektů, které doporučila Výběrová komise a Programový výbor MAS k realizaci v rámci čtvrté výzvy MAS LAG Strakonicko, o.s.

Fiche	Žadatel	Název projektu	Celkové náklady	Dotace
1	Vladimír Hoštička	Modernizace strojů na pícniny	574 800	239 500
1	Vladislav Uhlík	Nákup diskové žací lišty	240 000	110 000
1	Edita Sluková	Venkovní boxy pro koně	420 000	210 000
1	Josef Sluka	Pořízení diskové žací lišty	360 000	165 000
1	Mgr. Zdeněk Filip	Nákup nové technologie pro zpracování pícnin	2 398 800	599 700
1	Josef Květoň	Zemědělská technika - Josef Květoň	2 207 144	737 048
1	František Čížek	Výměna krytiny a latí na hlavní stáji a sýpce	1 296 000	540 000
5	Jana Vokrojová	Modernizace cukrářské výroby	132 000	55 000
5	MVDr. Václav Vačkář	Pořízení narkotizačního přístroje	252 000	105 000
9	Obec Hoslovice	Oprava sportovního areálu Hoslovice - 1.etapa	1 357 747	1 021 448
9	Obec Kváskovice	Modernizace obecního domu v obci Kváskovice - rozkvět společenského života v obci	2 032 000	1 006 213
9	Obec Přečovice	Stavební obnova budovy hasičské zbrojnice v obci Přečovice - ku prospěchu všem občanům	179 438	135 823
9	Obec Drachkov	Obnova kulturního domu v Drachkově	514 397	388 047
9	Svazek obcí Dolního Pootaví	Minibus pro SoDP	2 000 000	1 499 999
9	Obec Cehnice	Děti mají ve své škole větší možnosti	599 376	449 532
9	Obec Pracejovice	Podejme si ruce v Pracejovicích	852 062	641 296
9	Obec Přešovice	Výměna oken v sále KD, klubovnách a sociálním zázemí	429 960	322 470
	CELKEM		15 845 724	8 226 076

Průměrná výše podaného projektu:	990 592
Průměrná výše požadované dotace:	604 392
Průměrná výše podaného projektu ve Fichi 1:	1 070 963
Průměrná výše požadované dotace ve Fichi 1:	371 607
Průměrná výše podaného projektu ve Fichi 5:	192 000
Průměrná výše požadované dotace ve Fichi 5:	80 000
Průměrná výše podaného projektu ve Fichi 9:	1 045 043
Průměrná výše požadované dotace ve Fichi 9:	745 335
Průměrná výše projektu podaného obcemi:	1 045 043
Průměrná výše požadované dotace:	745 335
Průměrná výše projektu podaného podnikateli:	875 638
Průměrná výše požadované dotace:	306 805